



ТЕРРИТОРИАЛЬНЫЙ ОРГАН  
ФЕДЕРАЛЬНОЙ СЛУЖБЫ  
ГОСУДАРСТВЕННОЙ СТАТИСТИКИ  
ПО ЛИПЕЦКОЙ ОБЛАСТИ

# ОБ ОБЪЕМЕ ПЛАТНЫХ УСЛУГ, ОКАЗАННЫХ НАСЕЛЕНИЮ

за январь – ноябрь 2023 года

Ежемесячные данные оперативной статистики.  
В отдельных случаях незначительные расхождения между итогом  
и суммой слагаемых объясняются округлением данных.

# СОДЕРЖАНИЕ

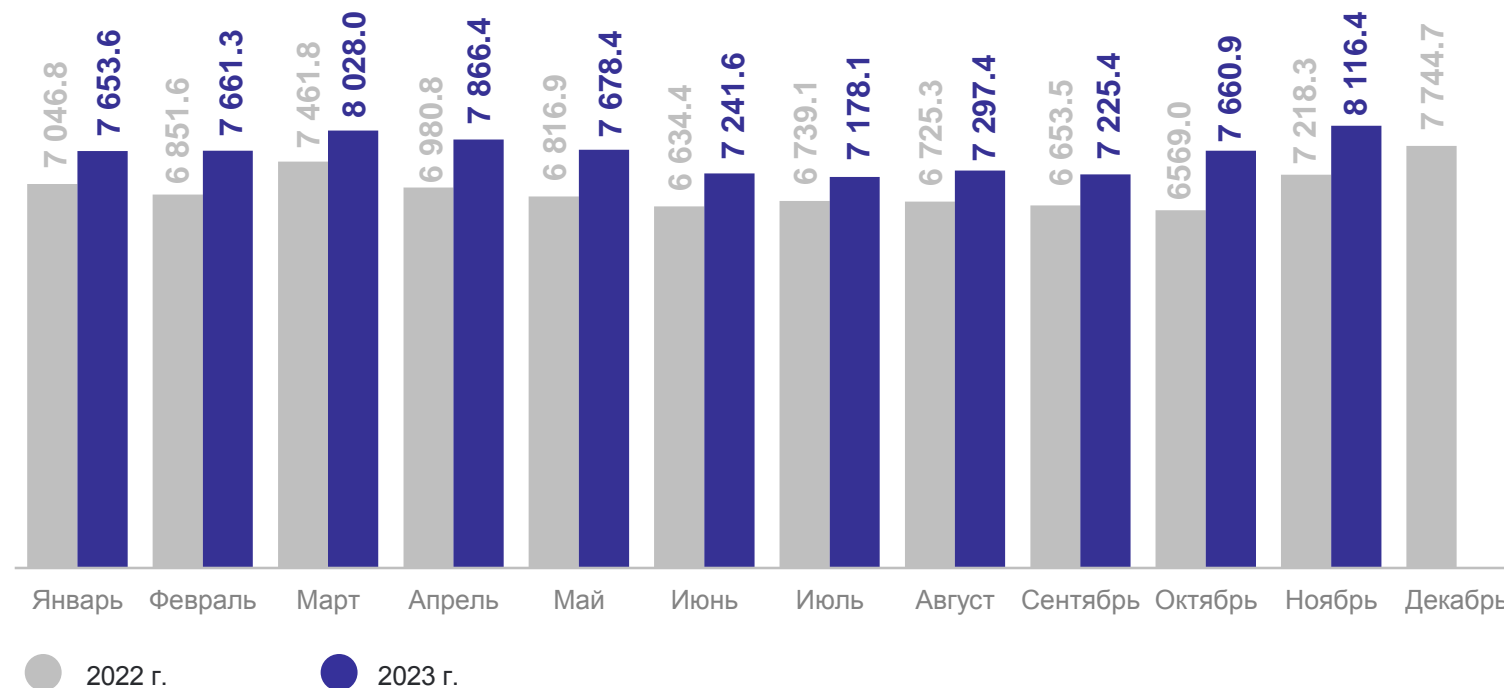
Платные услуги, оказанные населению	3
Индекс физического объема платных услуг, оказанных населению	4
Платные услуги, оказанные населению по видам	6
Индекс физического объема платных услуг, оказанных населению по видам	7
Структура объема платных и бытовых услуг, оказанных населению по отдельным видам услуг	8
Бытовые услуги, оказанные населению	9
Индекс физического объема бытовых услуг, оказанных населению	10
Бытовые услуги, оказанные населению по видам	11
Объем платных услуг, оказанных населению Липецкой области среди регионов Центрального Черноземья	12

Динамика объема платных услуг населению, млн руб.

за январь – ноябрь 2023 года

Объем платных услуг населению **83.6** млрд руб.

к соответствующему периоду предыдущего года\*\* **99.8%**



\* В сопоставимых ценах.

\*\* Данные уточнены после получения итогов годового сплошного статистического наблюдения за организациями, не относящимися к субъектам малого предпринимательства и ежегодных выборочных обследований малых предприятий, микропредприятий и индивидуальных предпринимателей.

Данные с января по октябрь 2023 года изменены в связи с уточнением респондентами ранее представленных оперативных данных.

# ИНДЕКС ФИЗИЧЕСКОГО ОБЪЕМА ПЛАТНЫХ УСЛУГ, ОКАЗАННЫХ НАСЕЛЕНИЮ\*

ЛИПЕЦКСТАТ

за январь – ноябрь 2023 года

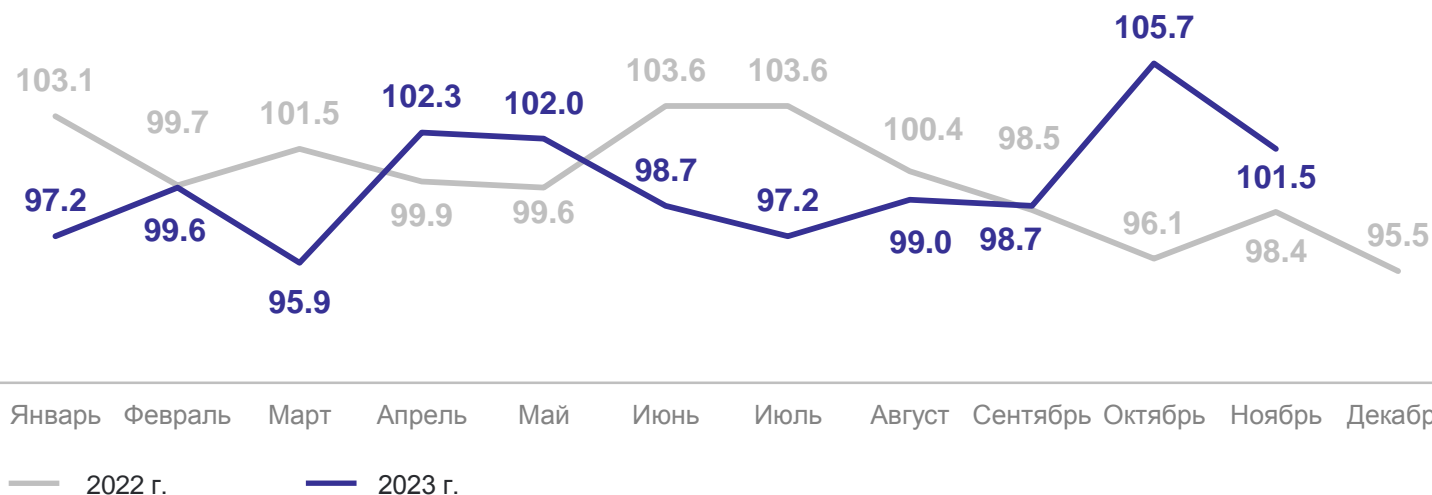
Объем платных  
услуг населению

**83.6** млрд  
руб.

к соответствующему  
периоду  
предыдущего года\*\*

**99.8%**

Динамика индекса физического объема платных услуг,  
в % к соответствующему месяцу предыдущего года



\* В сопоставимых ценах.

\*\* Данные уточнены после получения итогов годового сплошного статистического наблюдения за организациями, не относящимися к субъектам малого предпринимательства и ежегодных выборочных обследований малых предприятий, микропредприятий и индивидуальных предпринимателей.

Данные с января по октябрь 2023 года изменены в связи с уточнением респондентами ранее представленных оперативных данных.

# ИНДЕКС ФИЗИЧЕСКОГО ОБЪЕМА ПЛАТНЫХ УСЛУГ, ОКАЗАННЫХ НАСЕЛЕНИЮ\*

ЛИПЕЦКСТАТ

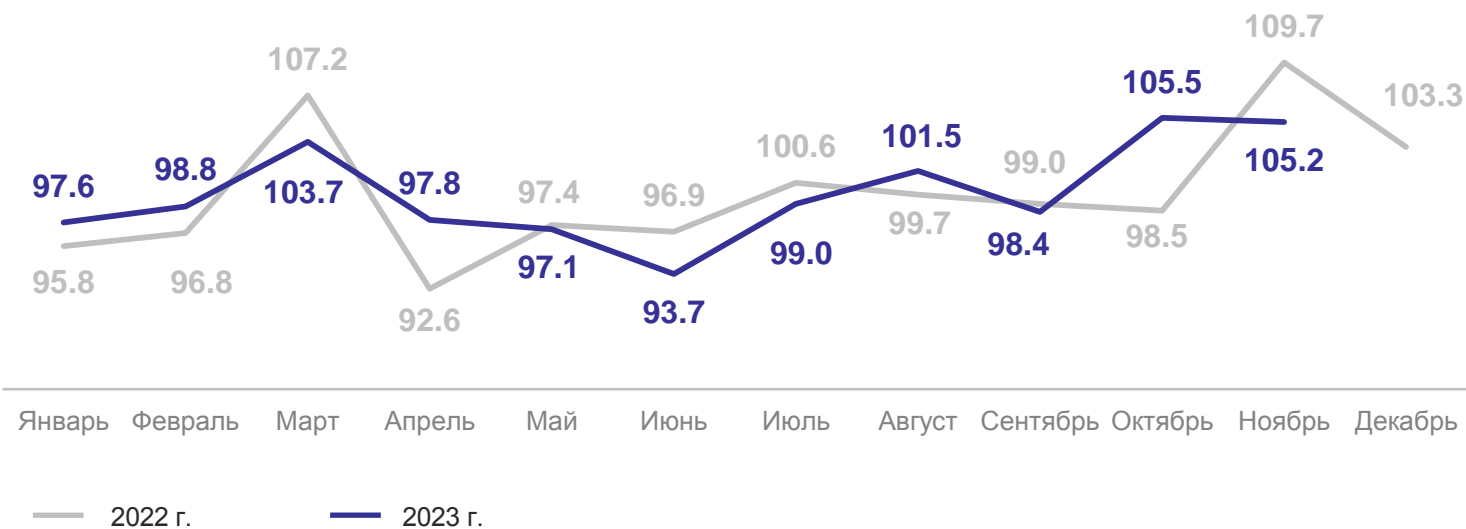
за ноябрь 2023 года

Объем платных услуг населению **8 116.4** млн руб.

к предыдущему периоду\* **105.2%**

к соответствующему периоду предыдущего года\*\* **101.5%**

Динамика индекса физического объема платных услуг, в % к предыдущему месяцу соответствующего года



\* В сопоставимых ценах.

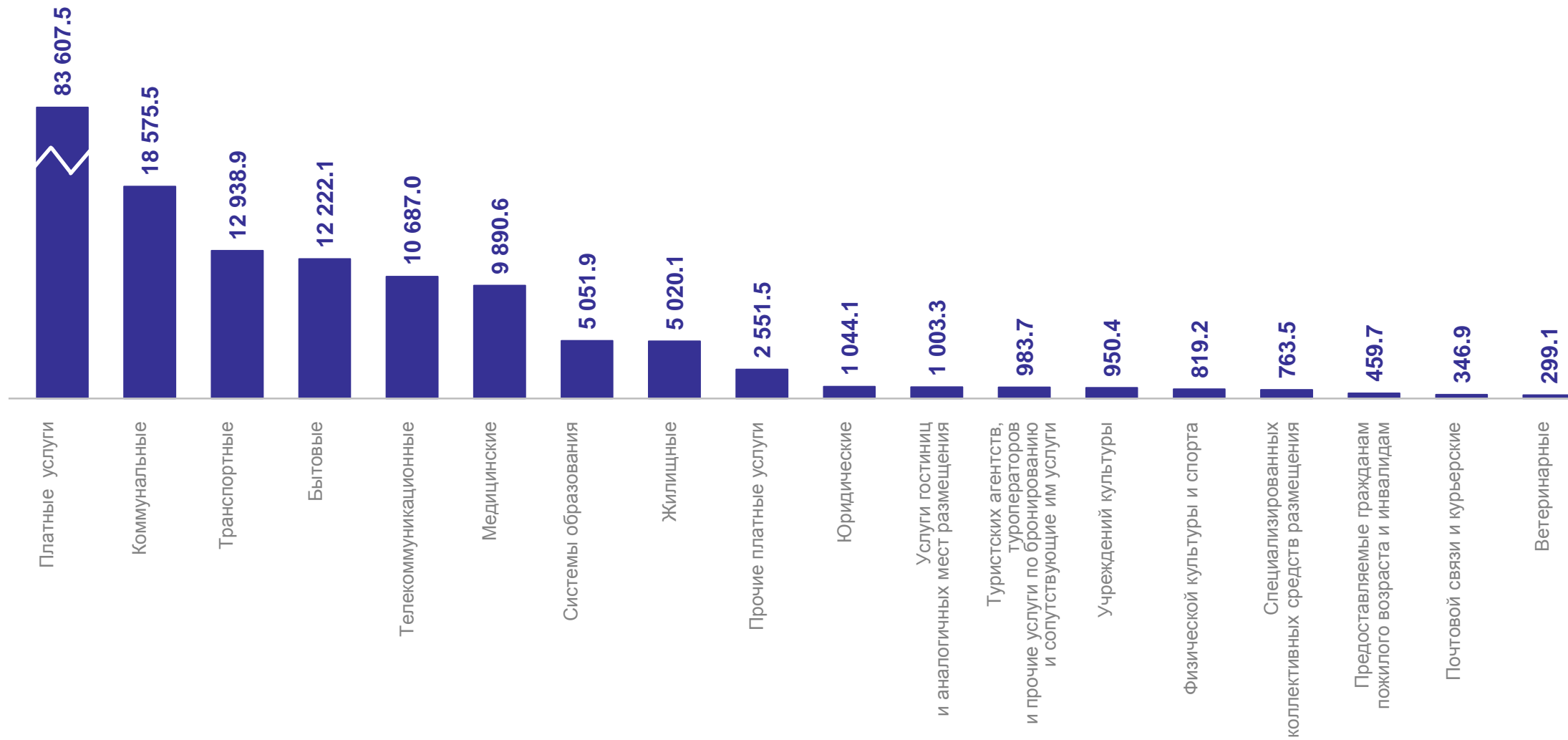
\*\* Данные уточнены после получения итогов годового сплошного статистического наблюдения за организациями, не относящимися к субъектам малого предпринимательства и ежегодных выборочных обследований малых предприятий, микропредприятий и индивидуальных предпринимателей.

Данные с января по октябрь 2023 года изменены в связи с уточнением респондентами ранее представленных оперативных данных.

# ПЛАТНЫЕ УСЛУГИ, ОКАЗАННЫЕ НАСЕЛЕНИЮ ПО ВИДАМ

за январь – ноябрь 2023 г., млн руб.

ЛИПЕЦКСТАТ



# ИНДЕКС ФИЗИЧЕСКОГО ОБЪЕМА ПЛАТНЫХ УСЛУГ, ОКАЗАННЫХ НАСЕЛЕНИЮ ПО ВИДАМ

ЛИПЕЦКСТАТ



Объем платных услуг населению

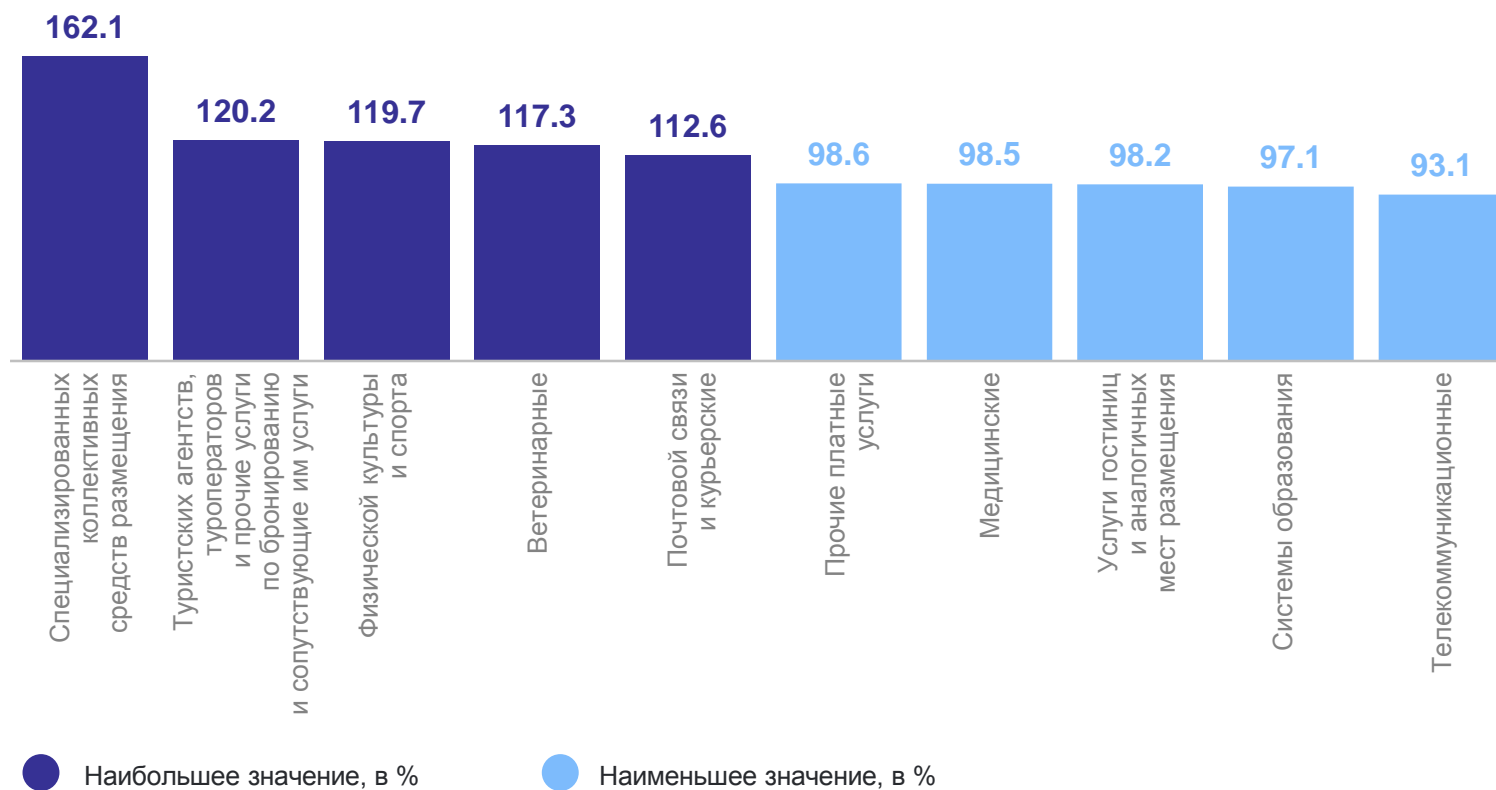
за январь – ноябрь 2023 года

**83 607.5** млн руб.

за январь – ноябрь 2022 года

**75 697.5** млн руб.

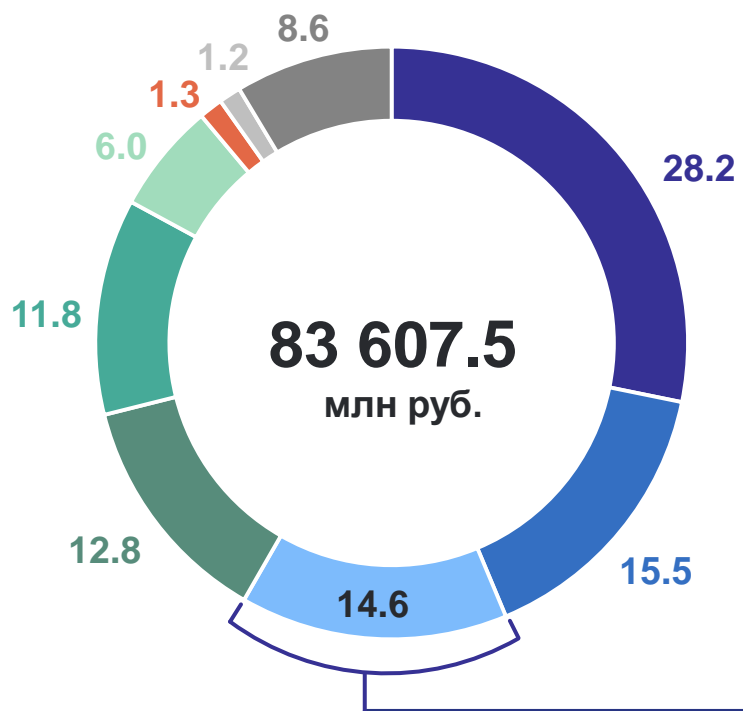
Виды платных услуг с наибольшими и наименьшими значениями, к соответствующему периоду предыдущего года\*



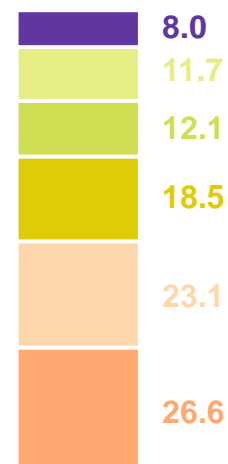
\* В сопоставимых ценах.

# СТРУКТУРА ОБЪЕМА ПЛАТНЫХ И БЫТОВЫХ УСЛУГ, ОКАЗАННЫХ НАСЕЛЕНИЮ ПО ОТДЕЛЬНЫМ ВИДАМ УСЛУГ

за январь – ноябрь 2023 г., в % к итогу



12 222.1  
млн руб.



- Жилищно-коммунальные услуги
- Транспортные услуги
- Бытовые услуги
- Телекоммуникационные услуги
- Медицинские услуги
- Услуги системы образования
- Юридические услуги
- Услуги гостиниц и аналогичных средств размещения
- Прочие платные услуги
- Техобслуживание и ремонт транспортных средств, машин и оборудования
- Ремонт и строительство жилья и других построек
- Прочие
- Парикмахерские и косметические услуги
- Ритуальные услуги
- Ремонт и техническое обслуживание бытовой радиоэлектронной аппаратуры, бытовых машин и приборов, ремонт и изготовление металлоизделий

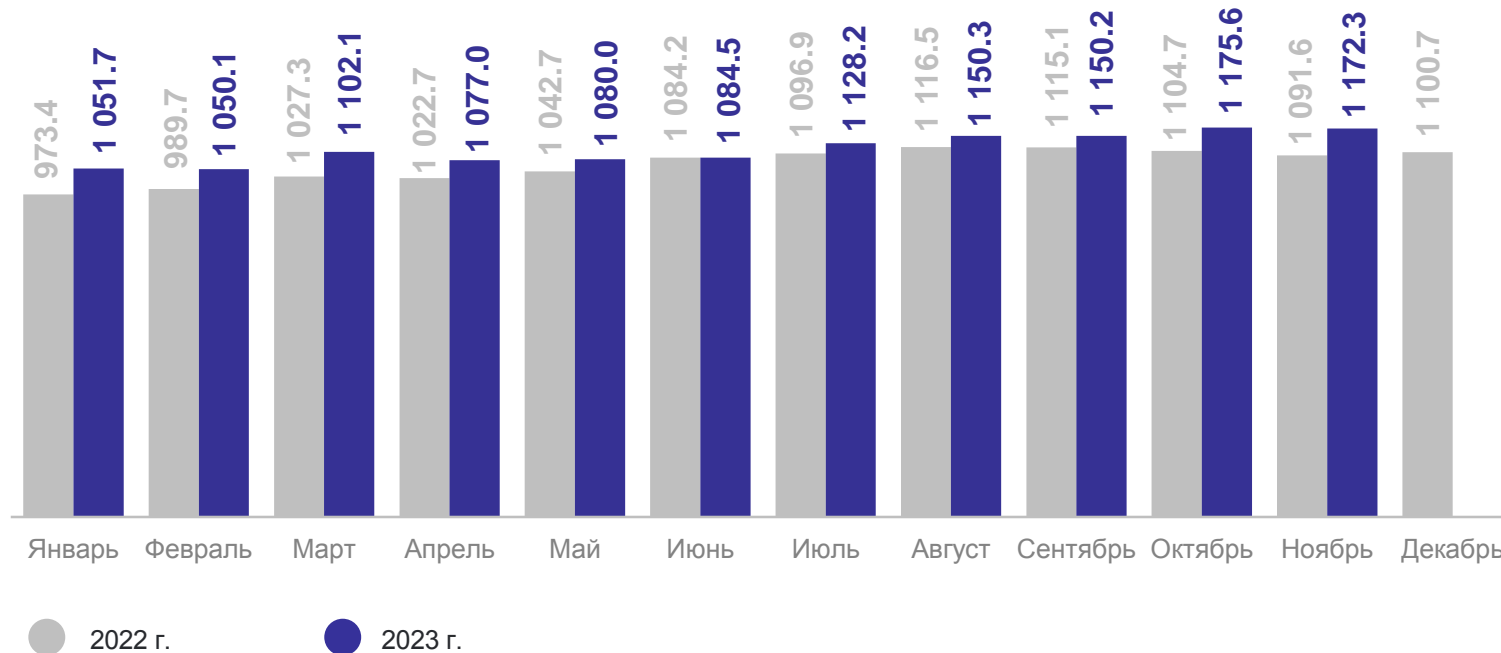


Динамика объема бытовых услуг населению, млн руб.

за январь – ноябрь 2023 года

Объем бытовых услуг населению **12 222.1** млн руб.

к соответствующему периоду предыдущего года\*\* **100.2%**



\* В сопоставимых ценах.

\*\* Данные уточнены после получения итогов годового сплошного статистического наблюдения за организациями, не относящимися к субъектам малого предпринимательства и ежегодных выборочных обследований малых предприятий, микропредприятий и индивидуальных предпринимателей.

Данные с января по октябрь 2023 года изменены в связи с уточнением респондентами ранее представленных оперативных данных.

# ИНДЕКС ФИЗИЧЕСКОГО ОБЪЕМА БЫТОВЫХ УСЛУГ, ОКАЗАННЫХ НАСЕЛЕНИЮ\*

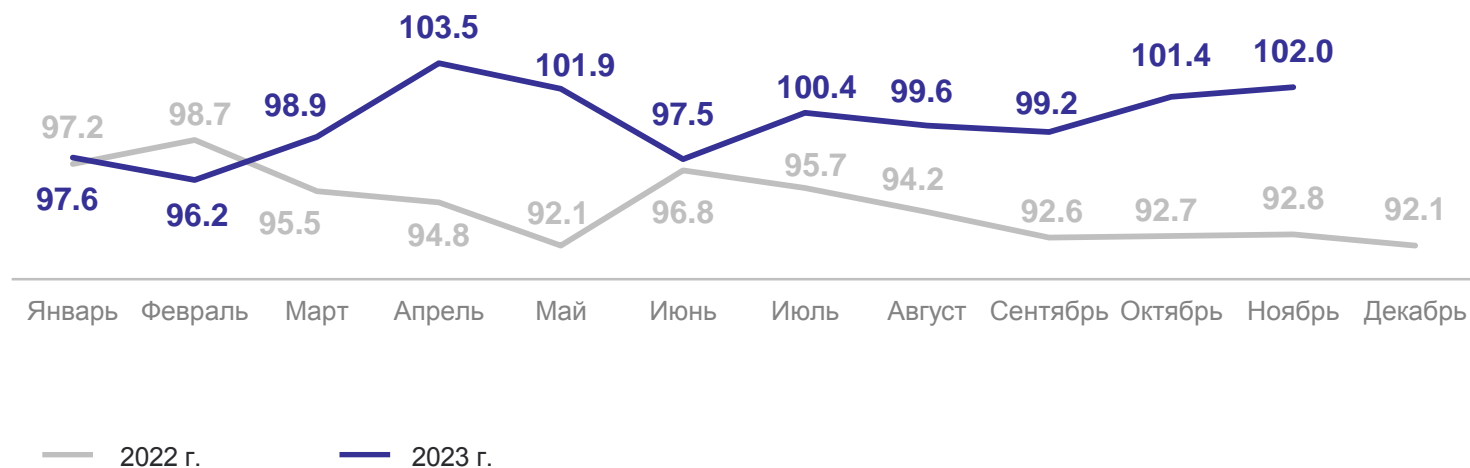
ЛИПЕЦКСТАТ

за январь – ноябрь 2023 года

Объем бытовых услуг населению **12 222.1** млн руб.

к соответствующему периоду предыдущего года\*\* **100.2%**

Динамика индекса физического объема бытовых услуг, в % к соответствующему месяцу предыдущего года



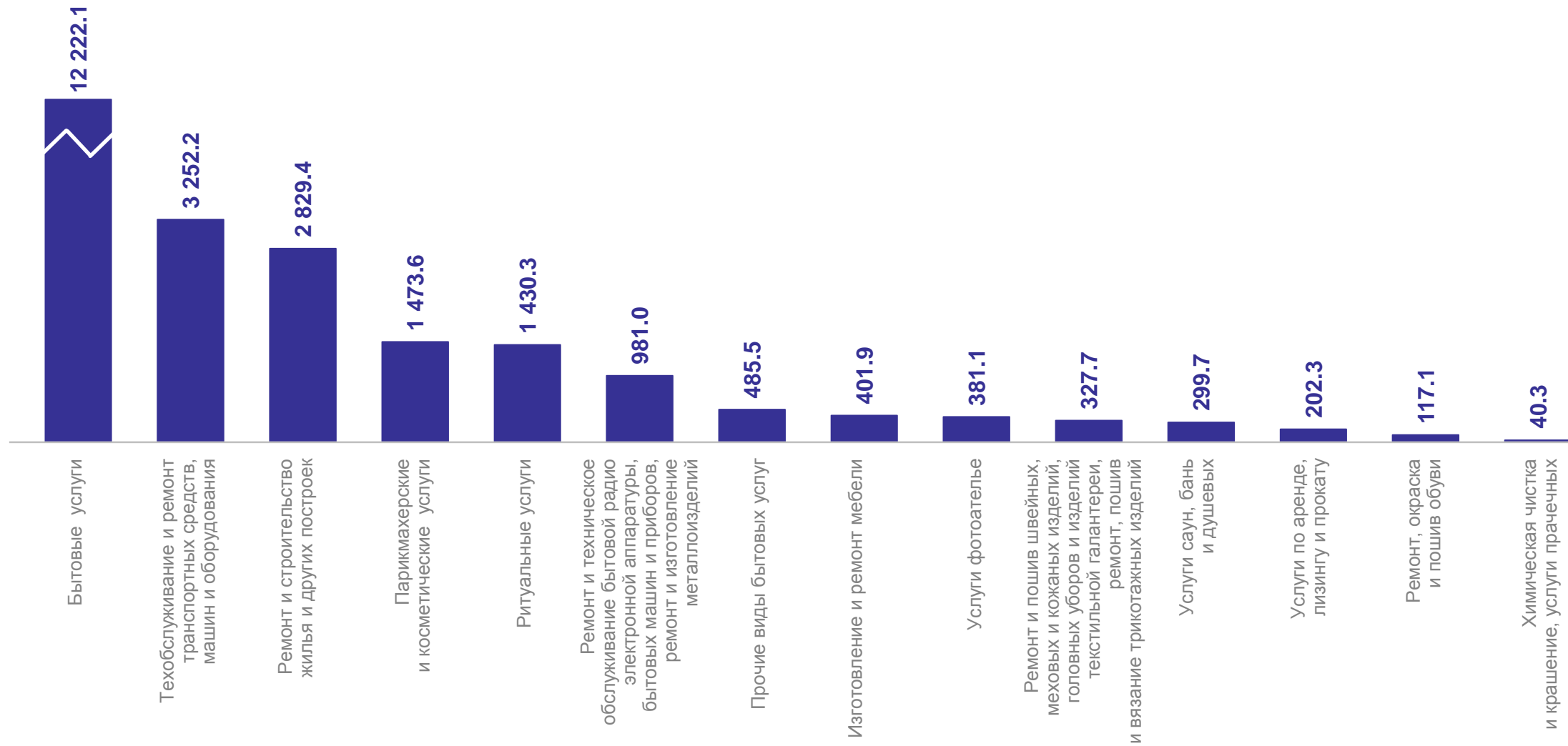
\* В сопоставимых ценах.

\*\* Данные уточнены после получения итогов годового сплошного статистического наблюдения за организациями, не относящимися к субъектам малого предпринимательства и ежегодных выборочных обследований малых предприятий, микропредприятий и индивидуальных предпринимателей. Данные с января по октябрь 2023 года изменены в связи с уточнением респондентами ранее представленных оперативных данных.

# БЫТОВЫЕ УСЛУГИ, ОКАЗАННЫЕ НАСЕЛЕНИЮ ПО ВИДАМ

за январь – ноябрь 2023 г., млн руб.

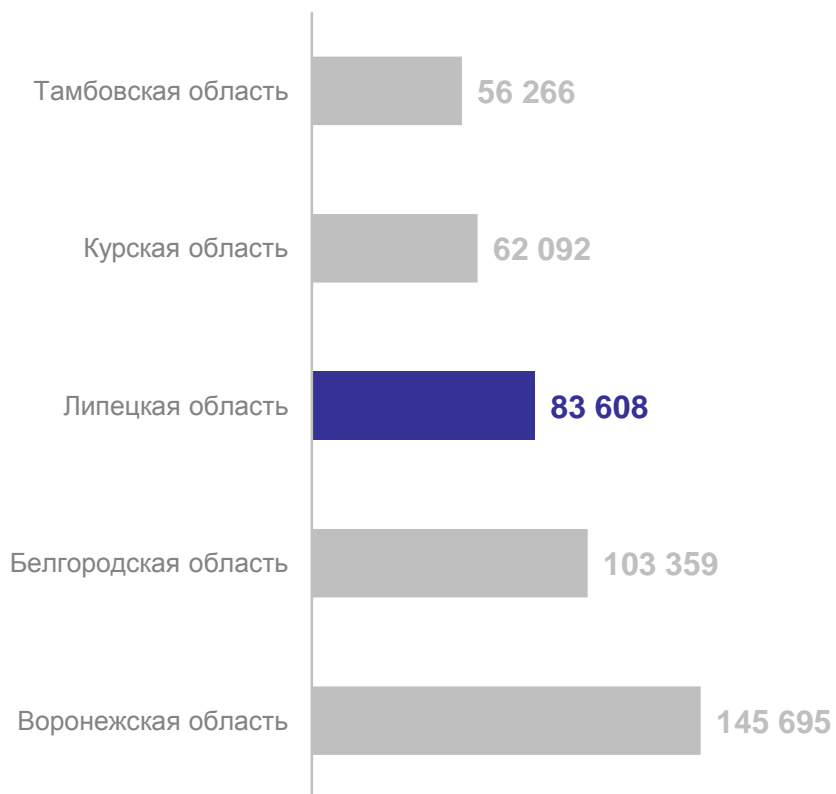
ЛИПЕЦКСТАТ



# ОБЪЕМ ПЛАТНЫХ УСЛУГ, ОКАЗАННЫХ НАСЕЛЕНИЮ ЛИПЕЦКОЙ ОБЛАСТИ В СРАВНЕНИИ С РЕГИОНАМИ ЦЕНТРАЛЬНОГО ЧЕРНОЗЕМЬЯ

за январь – ноябрь 2023 г., млн руб.

Объем платных услуг населению  
млн руб.



Объем платных услуг в расчете на душу  
населения, руб.

